



ALTA POTENCIA. EXCELENTE DISEÑO.

La nueva colección **RVL de Viking** une el presente y el futuro con un diseño totalmente integrado que encaja a la perfección en los armarios circundantes. Aunque su aspecto elegante es definitivamente minimalista, a primera vista, transmite audazmente las prestaciones de Viking. Y tenga la seguridad de que no se ha sacrificado la potencia de cocción comercial en pos de la apariencia. Con contornos estilizados, una elegante interfaz de usuario, tamaños discretos y un espectacular cristal negro, esta colección le ofrece ilimitadas posibilidades de diseño contemporáneo que encenderán sus pasiones culinarias.

NÚMEROS DE MODELOS

MVSOE6301BG – Horno simple de 30" de ancho

MVDOE6301BG – Horno doble de 30" de ancho

CARACTERÍSTICAS DE DISEÑO E INSTALACIÓN

- Frente de cristal completamente negro
- Control táctil capacitivo
- Integración perfecta sin ventilación inferior
- Perfil delgado
- Puerta con cortina de aire
- Posibilidad de instalar dos hornos simples o dobles, uno al lado del otro
- Elegantes asas cromadas en negro
- Bisagra de estilo europeo
- Puede instalarse empotrado o integrado
- Dos lámparas halógenas por cavidad

CARACTERÍSTICAS DE COCCIÓN

- El sistema de convección de dos velocidades hace circular el aire por toda la cavidad del horno
- Elemento de horneado de 6 pasos oculto que facilita la limpieza
- Parrilla de 10 pasos con reflector de calor
- Dos rejillas TruGlide de extracción total por cavidad (cinco posiciones de rejilla)
- Funciones del horno: Hornear, Hornear por convección, Cocción por convección TruConvec, Asar por convección, Asar a la parrilla por convección, Asar (ALTO/MEDIO/BAJO)
- La sonda de temperatura controla la temperatura interna de los alimentos y apaga el horno cuando los alimentos alcanzan la temperatura programada
- El inicio diferido enciende automáticamente el horno a la hora programada y lo apaga al final de la cocción
- Dos funciones de temporizador: elemento de cocción y autónomo
- La función de limpieza a vapor es perfecta para una limpieza ligera y media y solo tarda 20 minutos



MVSOE6301BG



MVDOE6301BG

CAPACIDAD

- Total – 4,28 pies cúb.
- 25"Ancho x 16"Alto x 18,5"Profundidad

CONEXIÓN

- Panel de control táctil con recetas guiadas a través de la aplicación Fresco
- Actualizaciones de software inalámbricas
- Diagnósticos

GARANTÍA

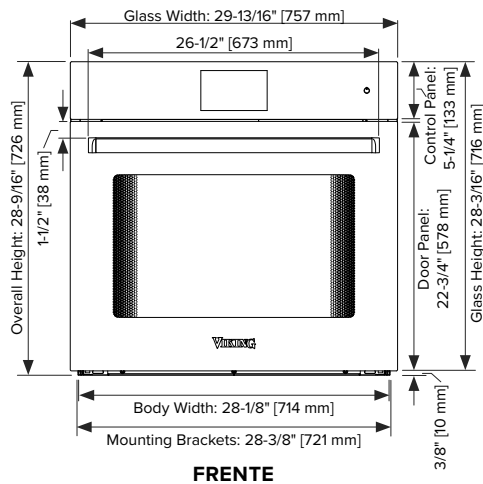
- Completa de 2 años – para todo el producto
- Completa de 90 días – para piezas estéticas como vidrio, artículos pintados y decorativos
- Limitada de 5 años – elementos de calentamiento eléctricos



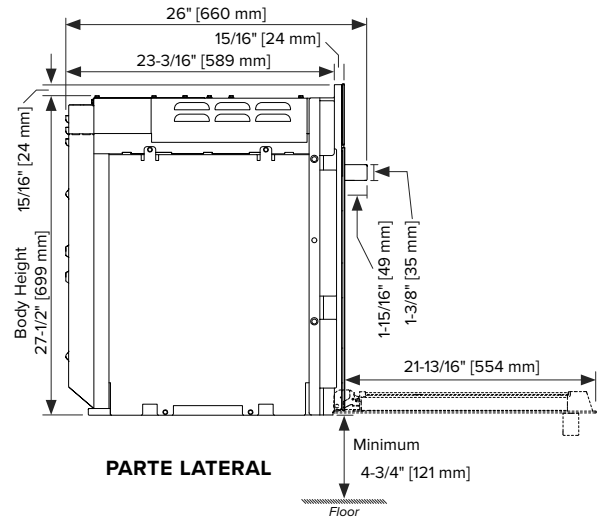
Modelo	MVSOE6301BG	MVDOE6301BG
Ancho total	29-13/16" (75,72 cm)	
Altura total	28-9/16" (69,94 cm)	51-7/16" (130,64 cm)
Profundidad total	Al frente del asa – 26" (66,0 cm) Hasta la parte delantera de la puerta de cristal – 24-1/8" (61,3 cm) Profundidad con la puerta abierta – 21-13/16" (54,4 cm) Profundidad dentro del armario – 23-3/16" (58,9 cm)	
Espacio en ancho	Estándar y empotrado – 28-1/2" (72,4 cm) Empotrado lado a lado: 28-9/16" (72,5 cm)	
Espacio en alto	Estándar y empotrado – 28-5/16" (71,9 cm)	Estándar y empotrado – 51-1/8" (129,8 cm)
Espacio en profundidad	Estándar y empotrado - 23-1/4" (59,06 cm)	
Requisitos eléctricos	El horno requiere un servicio separado, conectado a tierra de 4 cables, 240 V (CA), 30 amperios (hornos simples) y 50 amperios (hornos dobles) con su propio disyuntor. La unidad está equipada con un cable de tierra nº 10 en un conducto. Los fusibles deben colocarse por separado.	
Uso máximo de amperios	240 VCA - 25,0 amperios, 6,0 kW; 208 VCA - 21,6 amperios, 4,5 kW	240 VCA - 50,0 amperios, 12,0 kW; 208 VCA - 43,0 amperios, 9,0 kW
Dimensiones interiores	25"Ancho (63,5 cm) x 16"Alto (40,6 cm) x 18-1/2" (50,0 cm)	
Volumen del horno	Estándar AHAM – 3,8 pies cúb. Cavidad total del horno – 4,3 pies cúb.	
Peso aproximado del envío	117,93 kg (260 lb)	174,63 kg (385 lb)

No prepare la instalación únicamente a partir de los datos del folleto. Consulte las instrucciones de instalación para obtener información importante sobre el espacio libre y la instalación.
**El estándar AHAM para medir la capacidad del horno sustrae del volumen total del horno la sonda de la puerta y las dimensiones del deflector.

30"A. HORNO SIMPLE

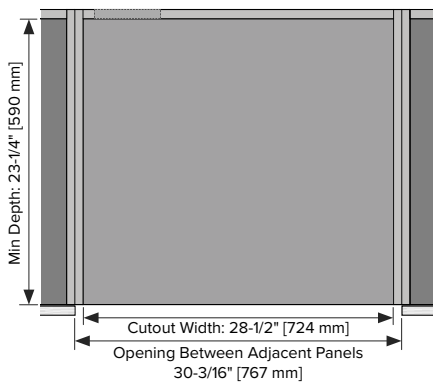


FRENTE

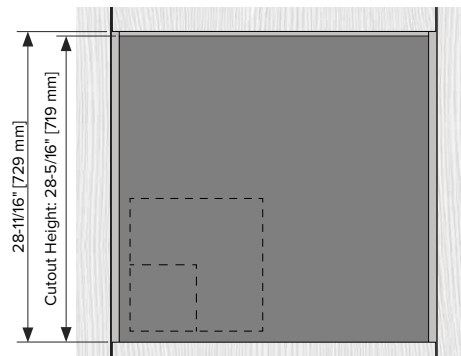


PARTE LATERAL

Cabinet Cutouts



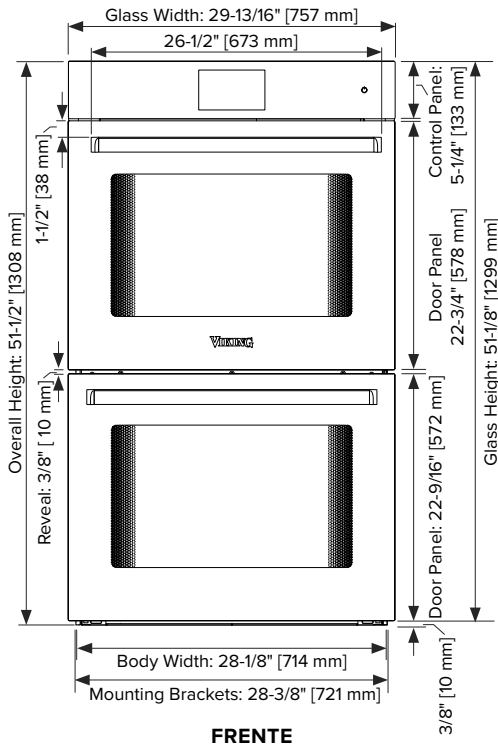
VISTA SUPERIOR



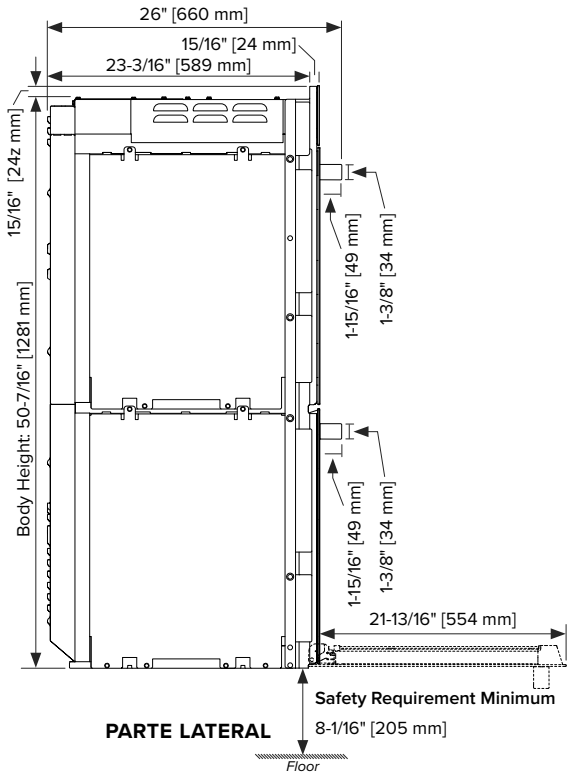
FRENTE



30"A. HORNO DOBLE

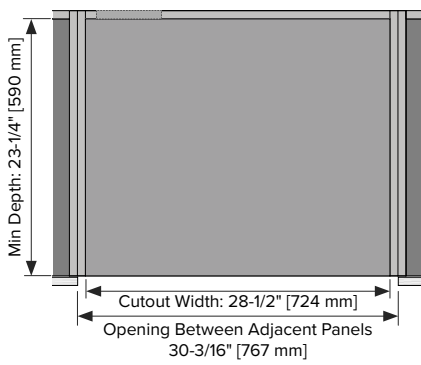


FRENTE

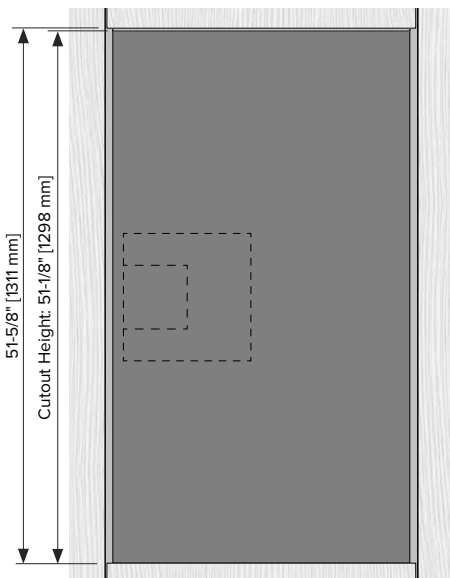


PARTE LATERAL

Cabinet Cutouts



VISTA SUPERIOR



FRENTE

ENCUENTRE SU DISTRIBUIDOR LOCAL EN VIKINGRANGE.COM
 PARA OBTENER INFORMACIÓN SOBRE EL PRODUCTO, LLAME AL 1-888-845-4641 O VISITE NUESTRO SITIO WEB EN VIKINGRANGE.COM

VIKING RANGE, LLC 111 FRONT STREET GREENWOOD, MS 38930 USA
 © 2020 VIKING RANGE, LLC. TODOS LOS DERECHOS RESERVADOS.

